

DATA EN METINGEN

Inzicht verschaffen over drukte

Interventie: Druktemonitor Utrecht

Aanleiding en doel

De aanleiding voor dit pilotproject is het stimuleren van inwoners en bezoekers om er (in de coronacrisis) verantwoord op uit te gaan. Dat was in de coronacrisis extra belangrijk voor ondernemers in de recreatiesector en horeca die hard zijn getroffen. Door middel van de monitor wordt het bezoek verspreid, zodat dit ook in coronatijd verantwoord kan plaatsvinden. Het doel van deze interventie is het spreiden van drukte door middel van het monitoren ervan.

Interventie

De aanleiding voor dit pilotproject is het stimuleren van inwoners en bezoekers om er (in de coronacrisis) verantwoord op uit te gaan. Dat was in de coronacrisis extra belangrijk voor ondernemers in de recreatiesector en horeca die hard zijn getroffen. Door middel van de monitor wordt het bezoek verspreid, zodat dit ook in coronatijd verantwoord kan plaatsvinden. Het doel van deze interventie is het spreiden van drukte door middel van het monitoren ervan.

Resultaten

De provincie Utrecht heeft uitgebreid onderzoek gedaan. Een onderdeel van de resultaten van dit onderzoek vind je hiernaast.

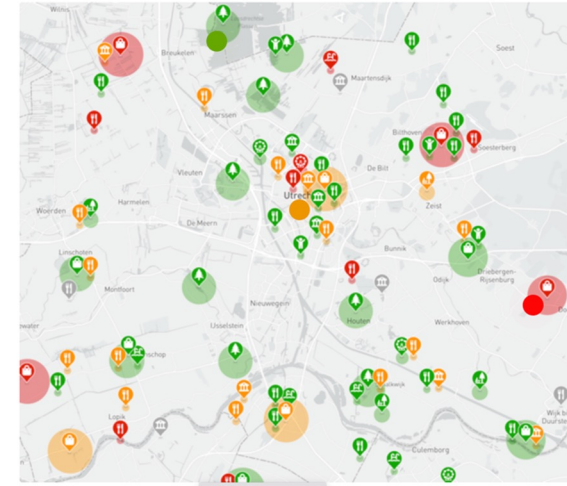
Meer informatie

Doelgroep:
Fietsers Provincie Utrecht

Looptijd:
Gedurende de coronacrisis

Doel:
Fietsers inzicht geven in drukte

Contact:
Routebureau Utrecht, www.druktemonitorutrecht.nl



BEZOEKERSONDERZOEK

BEOORDELING VAN DE MONITOR

7,3

MATE VAN INVLOED VAN DE SITE OP KEUZE VAN BESTEMMING

46% sterke invloed
27% matige invloed

GEMIDDELD DRUK (STATUS: ORANJE)



Bij oranje status zegt 89% de plannen aan te passen, waarvan 59% kiest voor een andere locatie en 30% voor een andere datum

DRUK (STATUS: ROOD)

Bij rode status zegt 95% de plannen aan te passen, waarvan 59% kiest voor een andere locatie en 36% voor een andere datum

TOEKOMSTIG GEBRUIK

95% zegt van plan te zijn de druktemonitor in de toekomst vaker te willen gebruiken: niet alleen als Covid-19 dan nog heerst (32%), maar ook als dat niet het geval meer is (63%).



DRUKTEMONITORUTRECHT.NL

VORMGEVING: BIJRO 28

Afbeelding: Real-time overzicht drukte & Resultaten van de Druktemonitor Utrecht