


Recreatief fietsen Nederland | 2023

Participatie recreatief fietsen



van de inwoners van Nederland (16+)
fietst in 2021 voor het plezier



Nederland telt circa
11,1 miljoen
recreatieve fietsers (16+)

waarvan



35% minstens
eens per week fietst

Bron: Kien Onderzoek, Fietsvakantieonderzoek, 2020 en 2021 en CBS, Bevolking op 1 januari 2021

Aantal fietstochten

Inwoners van Nederland (16+)
maken jaarlijks

699 miljoen
recreatieve fietstochten



Bron: Kien Onderzoek, Fietsvakantieonderzoek, 2020 en 2021 en CBS, Bevolking op 1 januari 2021

Waardering fietsen in Nederland

8,2



Bron: Blauw, Recreatief fietsen in Nederland, 2021*

Gebruik hulpmiddelen

tijdens recreatieve fietstochten in Nederland:



1
Knooppuntborden
en overzichtsborden
67%
37%



2
Apps op de
mobiele telefoon
43%



3
Papieren kaart of
boekje
18%

Bron: Blauw, Recreatief fietsen in Nederland, 2021*

Type fiets

Nederlanders fietsen meestal op:



52% elektrische fiets



16% toerfiets



16% gewone fiets

Bron: Blauw, Recreatief fietsen in Nederland, 2021*

Top 3 verbeterpunten

1 Te smalle paden
38%



2 Kwaliteit verharding/
wegdek
31%



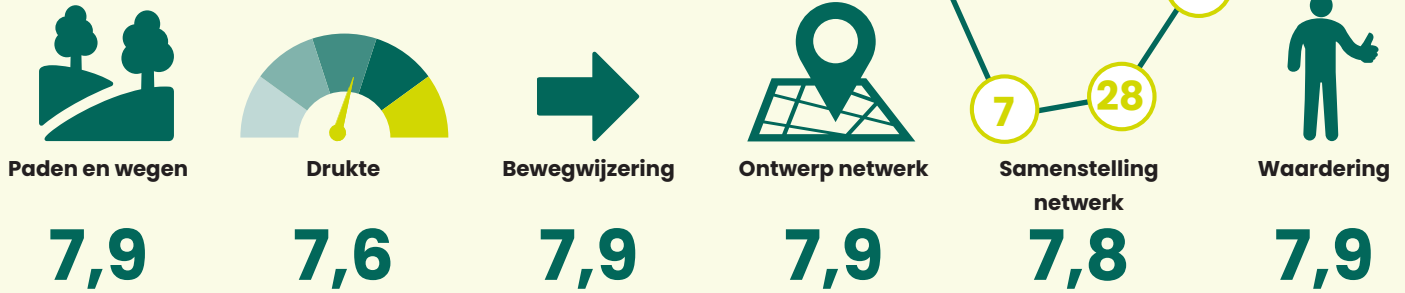
3 Drukke op de fietspaden
28%



Bron: Blauw, Recreatief fietsen in Nederland, 2021*

Deze cijfers zijn een verdieping van de door de ANWB gepubliceerde verbeterpunten

Waardering knooppuntennetwerk



Bron: Kien Onderzoek, Fietsknooppuntroutes, 2022

Fietsvakanties buitenlanders

Fietsen is de belangrijkste activiteit

848.000

fietsvakanties
waarvan:

Duitsland

470.000

België

183.000

Bron: NBTC, Onderzoek Inkomend Toerisme, 2023

Fietsdagtochten buitenlanders

Fietsen is de belangrijkste activiteit



Duitsland

3 miljoen




België

1 miljoen

Bron: NBTC, Onderzoek Inkomend Dagtoerisme, 2023

Fietsstandplaatsvakanties in Nederland



23 miljoen
overnachtingen

5,4 miljoen
fietsstandplaatsvakanties

Bestedingen
677 miljoen euro

Bron: De Afdeling Onderzoek, Kerncijfers Fietsvakanties 2021-2022

Fietstrektochten in Nederland



1,9 miljoen
fietstrektochten

7 miljoen
overnachtingen

Bestedingen
265 miljoen euro

Bron: De Afdeling Onderzoek, Kerncijfers Fietsvakanties 2021-2022

Gebruik LF-routes

Landelijk gebruikte

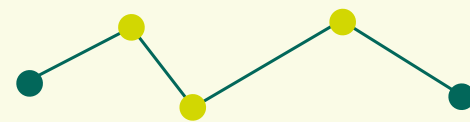
53%

van de binnenlandse
trektocht fietsers
een LF-route tijdens één
of meerdere trektochten



Bron: De Afdeling Onderzoek, Kerncijfers Fietsvakanties 2021-2022

Aanbod routenetwerken Nederland



Lengte knooppunt-
routenetwerk

34.586
kilometer

Aantal
knooppunten

9.427

Lengte LF-routes

3.713
kilometer

Bron: Fietsplatform, Landelijke Routedatabank, 2022.

© DECEMBER 2023 – STICHTING LANDELIJK FIETSPLATFORM

DEZE FACTSHEET IS EEN UITGAVE VAN STICHTING LANDELIJK FIETSPLATFORM. DE FACTSHEET RECREATIEF FIETSEN HOORT BIJ DE LANDELIJKE RAPPORTAGE RECREATIEF FIETSEN 2023.

DEZE IS TOT STAND GEKOMEN MET FINANCIËLE BIJDRAGEN VAN HET MINISTERIE I&W EN DE PROVINCIES.

ONTWERP: BURO 28 LEONIE NENNIE – SAMENSTELLING FACTSHEET: DE AFDELING ONDERZOEK MONICA WAGENAAR

* Basis respondenten ANWB-onderzoek